

MobileStaff™ 登録希望者がエントリーするまでのイメージ

1 求人雑誌・車内吊り広告等、登録希望者に認知されやすい媒体を選んで登録用QRコードを掲載します。



4 返信されてきたメールに記載のURLにアクセスして本人確認を行い、ログインパスワードを設定します。



2 ケータイのバーコードリーダー機能を使ってQRコードを読み取ります。



バーコードリーダー機能がない場合は、記載のメールアドレスに、指定の件名を入力します。

5 本人確認が済んだら、確認完了メールに記載されたURLからもシステムにアクセスできます。



3 読み取ったQRコードから直接メールを作成、簡単に送信できます。



6 あとは表示される設問に順に入力、とても簡単に登録できました。



- セキュリティについて
 - 「MobileStaff」では、派遣希望者登録および認証のためにメールアドレスを利用しますが、派遣登録者の承諾のない場合は、管理者画面に一切表示される事はありません。派遣登録者は自分が希望するID、パスワードを設定しますが、パスワードは管理者画面に一切表示される事はありません。※管理者のメールアドレスは、管理者画面に表示されます。
 - 「MobileStaff」では、情報漏洩を防ぐため「SSL (Secure Socket Layer)」を使用しております。登録者の個人情報は暗号化されるので、通信途中で情報が漏れる心配はありません。※管理者の場合も同様にSSLで暗号化しております。
 - 当社は認定個人情報保護団体である「財団法人日本データ通信協会」の対象事業者です。
- 求人企業様の募集設定により収集された登録者の個人情報(氏名・住所・メールアドレス等)は、その募集設定内容の範囲内でのみ利用が可能です。その他の目的ではご利用いただけませんのでご注意ください。
- 利用上の注意
 - 「MobileStaff」管理者用メニューをご利用いただくには、以下のいずれかのOSおよびブラウザの動作するコンピュータが必要です。
 - ・Microsoft Windows 98以降、Microsoft Internet Explorer 5.5以降、
 - ・Mac OS X (Ver.10.3.9) 以降で動作するSafari 1.3以降、またはMac OS 9.2.2以降で動作するMicrosoft Internet Explorer 5.0以降、
 - ・Linux kernel-2.4以降、Firefox 1.0.7以降、
 ※集計資料の閲覧・出力には、Excelが必要となります。
 - 「MobileStaff」のサービス提供範囲は、日本国内携帯電話会社と直接契約しているパケット通信対応携帯電話端末とそのサービス区域内に限ります。※一部ご利用できない機種があります。

開発・サービス提供元
お問い合わせ・お申し込み
ADCOOP KANSAI アド・コープ
アド・コープ関西株式会社
〒531-0077 大阪市北区大淀北1丁目8-12
TEL:06-6451-8551 FAX:06-6451-8561
http://www.adcoop.co.jp/

常に人材を求める企業に最適!

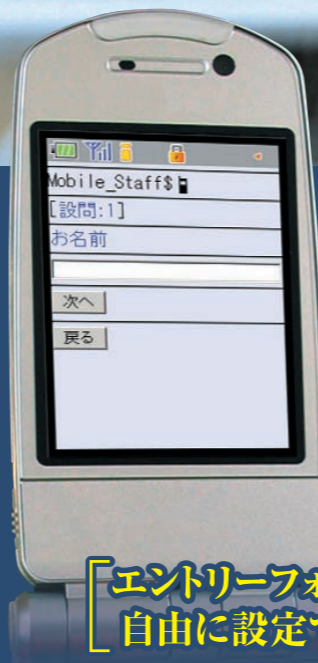
ADCOOP KANSAI
「DoCoMo・iモード」
「au・EZweb」
「Vodafone・Vodafone live!」
対応

エントリー受付から、登録データの集計・利用までフォロー!!

サイトへのアクセスから、登録まで携帯電話だけで完結!

QRコードでメールアドレスを添付!!

新聞の求人広告に! 登録希望者に、
求人雑誌に! よりアクセスしやすく!
ホームページに!

人材派遣会社・求人企業向けモバイルソリューション

MobileStaff™

専用登録サイトを簡単に構築!

- 「エントリーフォーム」を自由に設定できる!
- QRコードとメール機能で手軽にアクセス!
- 自社だけの人材データベースとして利用可能!

●「MobileStaff」は登録商標出願中です。●「MobileStaff」における簡易認証方法は、特許出願中です。●本システムをご利用いただく際の携帯電話等の通信料は、お客様ご自身のご負担となります。●本パンフレットに掲載の画面はイメージです。実際に提供するシステムとは異なる場合があります。●本パンフレットに掲載の携帯電話画面イメージの作成には、「モードHTMLシミュレータVer.7.2」を使用しています。●「DoCoMo」「iモード」「au」「EZweb」「Vodafone」「Vodafone live!」は各社の商標または登録商標です。●その他、本パンフレットに掲載の会社名、商品名、サービス名等は各社の商標または登録商標です。

ケータイで、いつでも手軽にエントリー! 登録希望者を逃がさないための力強いツール。

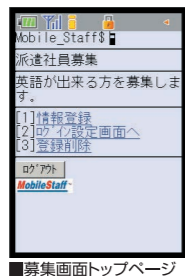


「モバイルスタッフ」は、携帯電話のWeb機能を利用して派遣社員やアルバイト・パート募集の登録ができるモバイルソリューションです。いつもご利用の求人広告に「モバイルスタッフ」の機能をプラスするだけで、登録までの効率を大幅アップ。また、時間と場所に制約がないフレキシブルなエントリーの実現は、登録希望者にとって派遣社員登録の動機づけとなります。「モバイルスタッフ」は優秀な人材を逃さない! 求人企業様の力強いツールです。




POINT 1! 受付からデータ集計までフォロー!

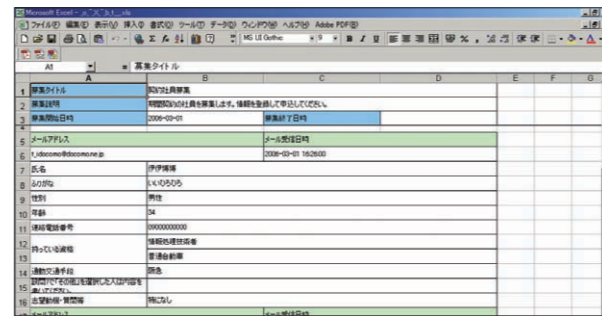
募集の内容を事前に登録するだけで、受付から登録内容の集計まで、システムが自動でフォロー。特別な集計は不要で、自社だけの人材データベースとして利用可能です。



■募集画面トップページ



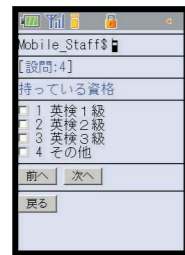
■登録完了画面



■集計データ閲覧編集画面(PC:Excel)

POINT 2! アクセスから登録まで携帯電話で完結!

自社だけのエントリーフォームを自由に設定。登録希望者は、携帯電話のメール機能とWeb機能を使ってアクセス。用意された設問に入力し、登録だけの簡単操作。



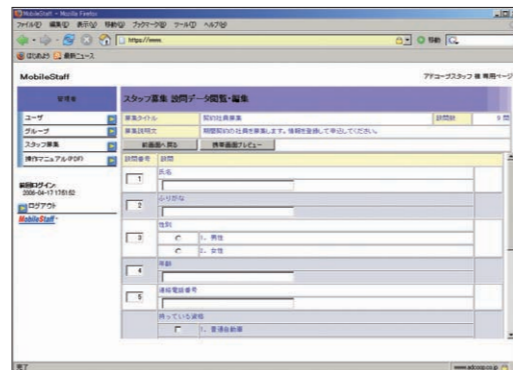
■複数選択入力



■択一選択入力



■テキスト入力



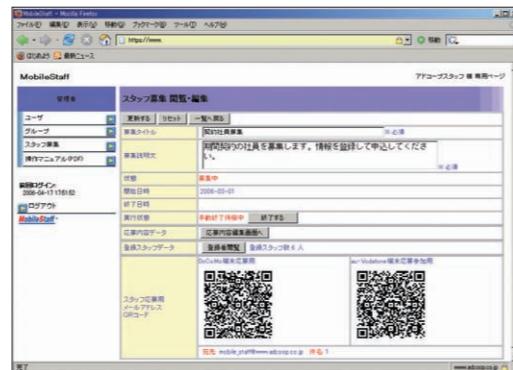
■募集設問データ閲覧・編集画面(PC)

POINT 3! QRコードを用いたお手軽アクセス!

登録希望者のシステムへのアクセスにはQRコードを利用。バーコードリーダー機能のある携帯電話ならさらにお手軽にアクセスできます。



QRコード



■スタッフ募集閲覧・編集画面(PC)

QRコードは、PC側でスタッフ募集を登録すると自動生成。画像保存して各種印刷物等に簡単に掲載できます。



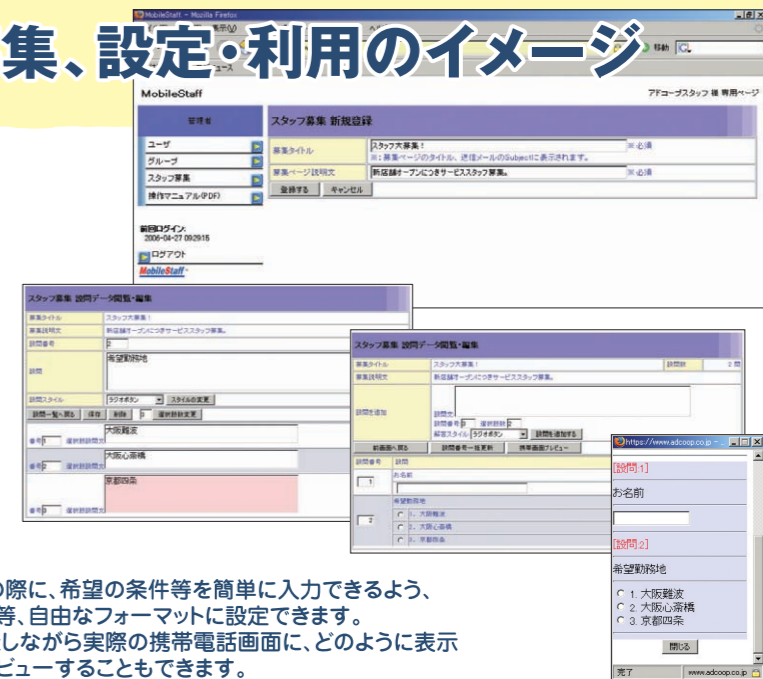
MobileStaff™ 人材募集、設定・利用のイメージ

1 求人募集の詳細内容が決定したら、システムに募集を登録します。



設定の入力もわかりやすい!

希望者が登録の際に、希望の条件等を簡単に入力できるように、記述式・選択式等、自由なフォーマットに設定できます。また、設定・登録しながら実際の携帯電話画面に、どのように表示されるかをプレビューすることもできます。



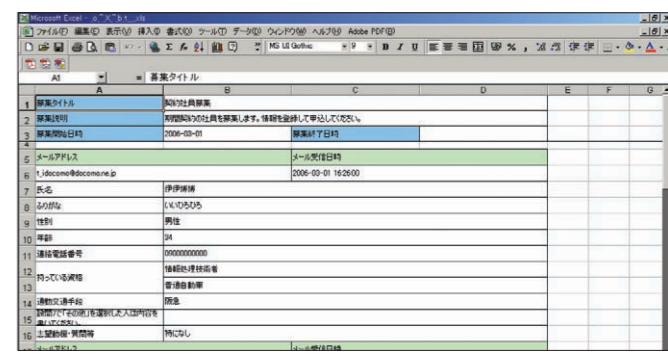
2 募集を登録するとアクセス用QRコードが自動生成され画面に表示されます。



QRコードを広告媒体等に掲載し、登録希望者に告知します。



3 希望者が登録した情報は逐次システムへ蓄積され、それを元に登録の可否・派遣先・職種等を確認することができます。



資料請求など幅広い用途で利用できます。

QRコードを利用して、気軽に簡単にアクセスできるから、Web・メール機能を使った資料請求などにもお使いいただけます。

- 利用例
- 資料請求用サイトをシステムに登録。
- アクセス用QRコードを新聞広告などに掲載。
- 資料請求者は、QRコードを使ってシステムにアクセス。
- 用意された書式に送付先宛名・住所などを記入して申し込む。

資料請求はコチラから!
携帯電話でQRコードを読み取るだけで資料請求ができます。